


01


Jobsuche und Recherche
in der OTTO-Jobbörse


Bereits die passende Ausschreibung gefunden?

 **Tipp:** Nehmen Sie sich Zeit und prüfen Sie, ob der Job zu Ihnen passt.

Noch keinen Treffer bei der Jobsuche gelandet? Abonnieren Sie unseren **Jobalert**.



 Mit dem Bewerber-Profil haben Sie alle Infos auf einen Klick. So können Sie Ihre Bewerbung zwischen speichern, eine Favoritenliste anlegen und den Status abrufen.


 **Tipp:** Sie benötigen kein Anschreiben! Beantworten Sie stattdessen eine von vier Motivationsfragen. Die Unterlagen sollen als PDF (max. 20 MB) hochgeladen werden.


 Dauer: ca. 15 Minuten



02

Ausfüllen des Online-Bewerbungsformulars

 Änderungen sind VOR dem Absenden jederzeit möglich. Nach dem Versenden erhalten Sie eine Eingangsbestätigung per E-Mail. Dank der mobilen Profilseite ist das Bewerben von unterwegs kein Problem!


 **Tipp 01:** Falls keine E-Mail eingeht, bitte den Spam-Ordner checken.

Tipp 02: Registrieren Sie sich auf otto.de/jobs In Ihrem Profil finden Sie die gespeicherten Unterlagen.

 Dauer: innerhalb von 24 Std.

03

Die Bewerbung ist versendet

 **Praktikumsbewerbungen:** Sollte ein Praktikum in Ihrem Wunschbereich nicht möglich sein, prüfen wir gerne Ihre Bewerbung für andere passende Fachbereiche.

Ausbildungsbewerbungen: Wir bemühen uns um eine möglichst schnelle Rückmeldung.

 Dauer: 2 Tagen - 3 Wochen

04

Sichtung der Bewerbungsunterlagen

Auszubildende/Duale Studenten:

1. Testrunde, 2. Assessment Center

Werkstudenten/Praktikanten:

ggf. Telefon-/Videointerview, persönliches Gespräch

Berufseinsteiger und -erfahrene:

1. Telefoninterview, 2. Erstgespräch oder Video-interview, 3. Zweitgespräch, 4. ggf. Drittggespräch

 Dauer der Gespräche: ca. 1 - 1,5 Std.



05

Auswahlverfahren

 **Herzlich willkommen** im OTTO-Team!
Wir freuen uns auf Sie.

06

Einstellung